

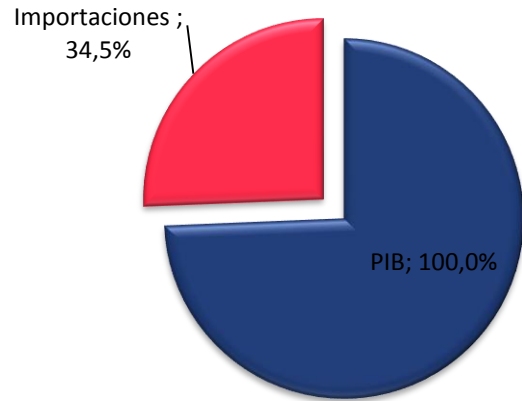


Recursos Naturales en México

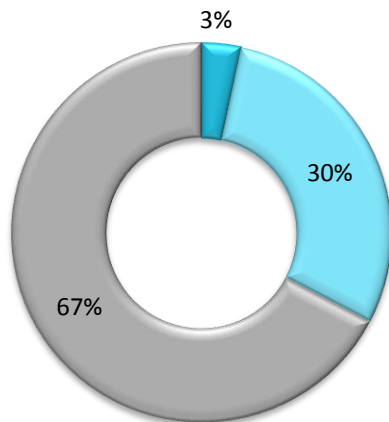
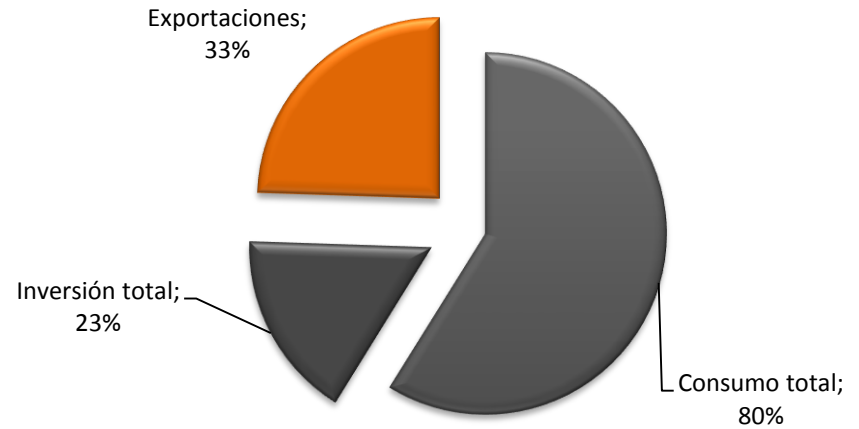
Por Tamaño de PIB México ocupa el lugar 14 a nivel mundial

PIB 2012: 1,177,271,000 millones de dólares

¿De dónde viene lo que se ofrece en el país?



¿Cómo se gasta (consume) lo producido e importado?



- Sector Primario
- Sector Secundario
- Sector Terciario

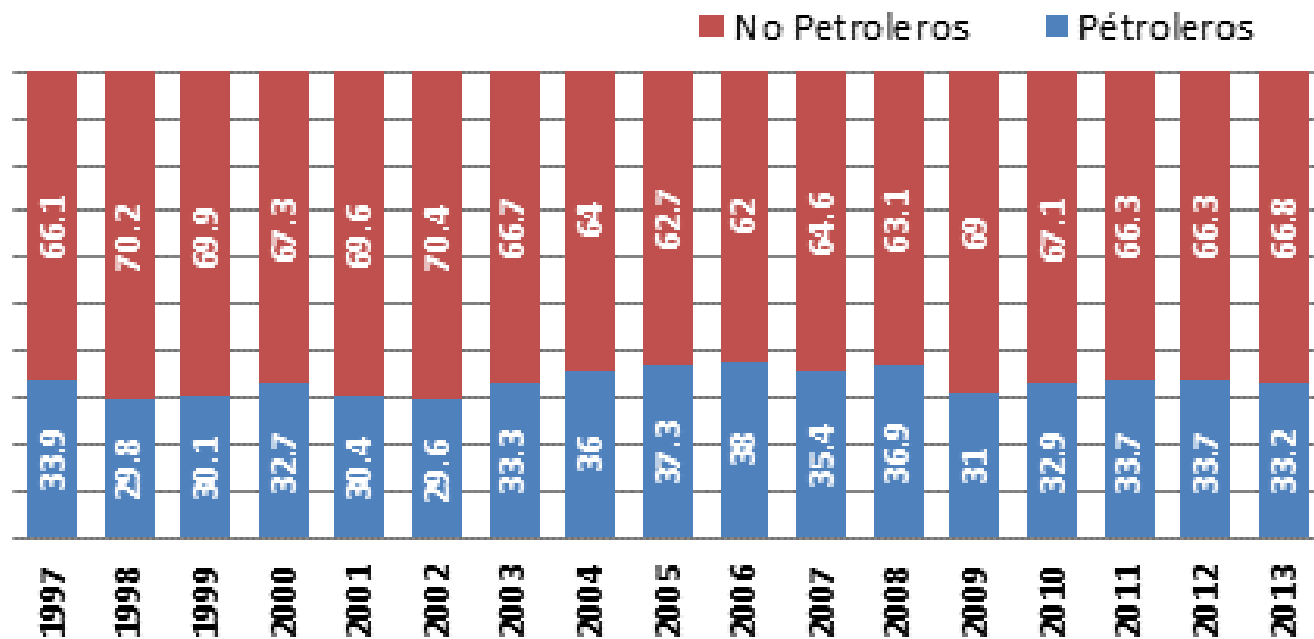
¿Dónde se genera la Producción?

La Minería en México e Hidrocarburos

La mayor parte de los ingresos públicos provienen del petróleo,

Ingresos del sector público

Estructura porcentual

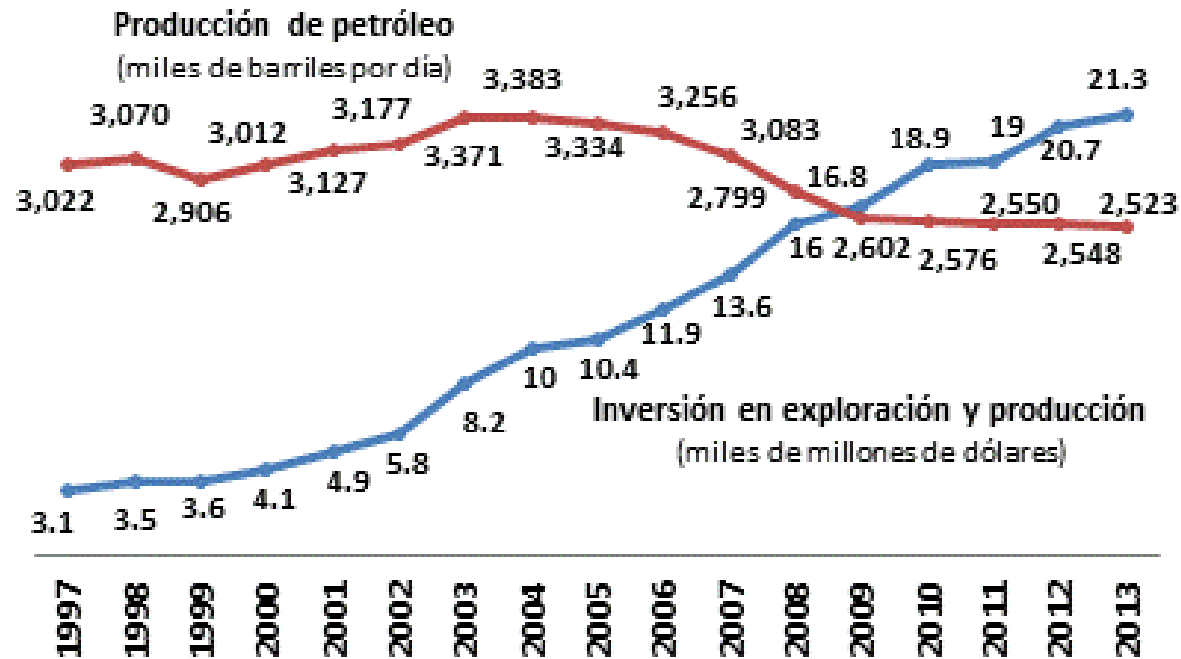


Petróleo

- ▶ A pesar de que el Estado ha incrementado la inversión en PEMEX, la producción de hidrocarburos ha presentado una tendencia decreciente.

Producción e inversión de la industria petrolera

1997-2013.



Reforma Energética

- En diciembre de 2013 el Congreso Mexicano aprobó la Reforma Energética que permitirá:
 - Incrementar la renta petrolera del país.
 - Participación privada a través de contratos de producción/utilidad compartida y contratos de licencia.
 - Fortalecer a Petróleos Mexicanos (PEMEX) y la Comisión Federal de Electricidad (CFE) como empresas productivas del Estado, con carácter empresarial y con un régimen especial.
 - Mayor inversión en el desarrollo tecnológico, adopción de fuentes de energías menos contaminantes y de bajo costo.
 - Establecer el Fondo Mexicano del Petróleo para la Estabilización y el Desarrollo.
 - Permitir la libre competencia y competencia entre empresas del Estado y particulares desde la transformación, transporte, almacenamiento y distribución del petróleo, gas y sus derivados, así como la generación de electricidad.



Minería

México como líder Mundial de Producción Minera

México ha sido un país minero a lo largo de su historia. Cuenta con recursos minerales de importancia mundial y se encuentra actualmente entre las diez principales productoras de 17 minerales de todo el mundo.



PLATA
1º



BISMUTO,
FLUORITA,
WOLLASTONITA
2º



CELESTITA
3º



CADMIO,
PLOMO
4º



DIATOMITA,
MOLIBDENO
5º



ZINC
6º



SAL
7º



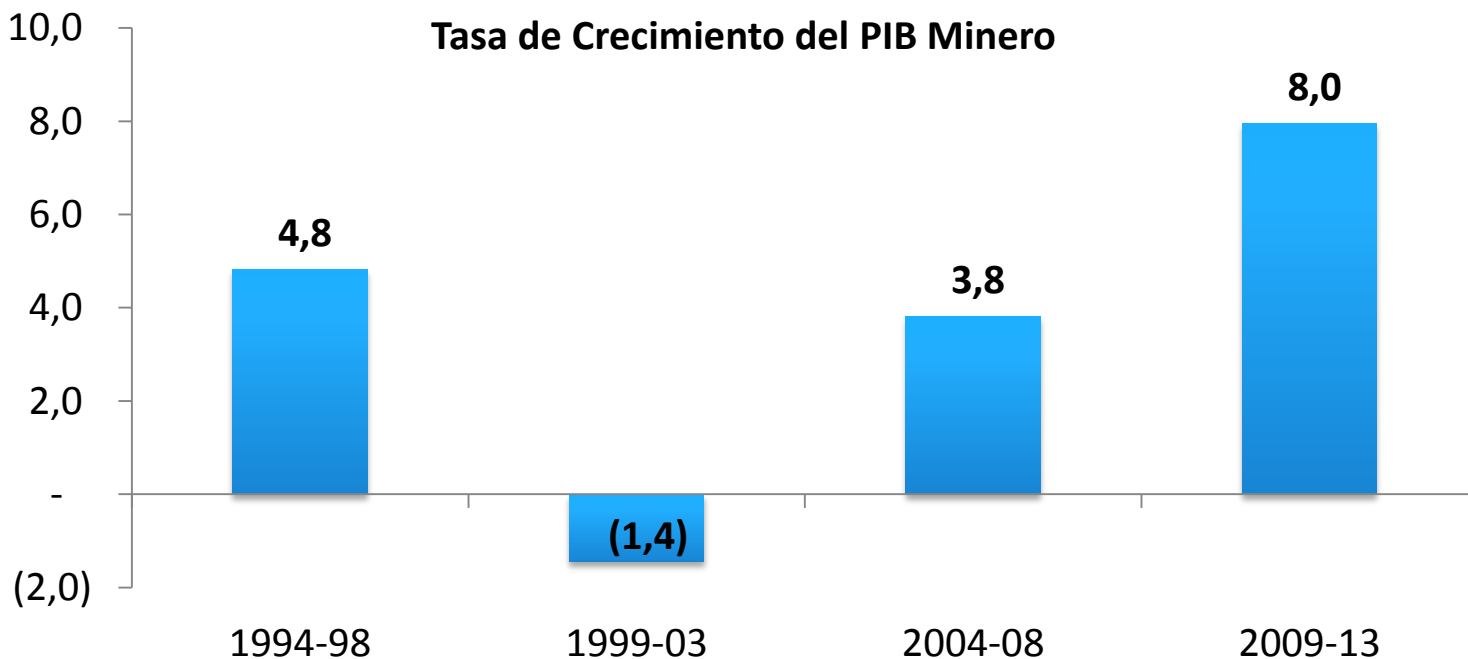
ORO, YESO,
BARITA Y
GRAFITO
8º



COBRE,
MANGANESO
9º

Minería en México, una industria dinámica

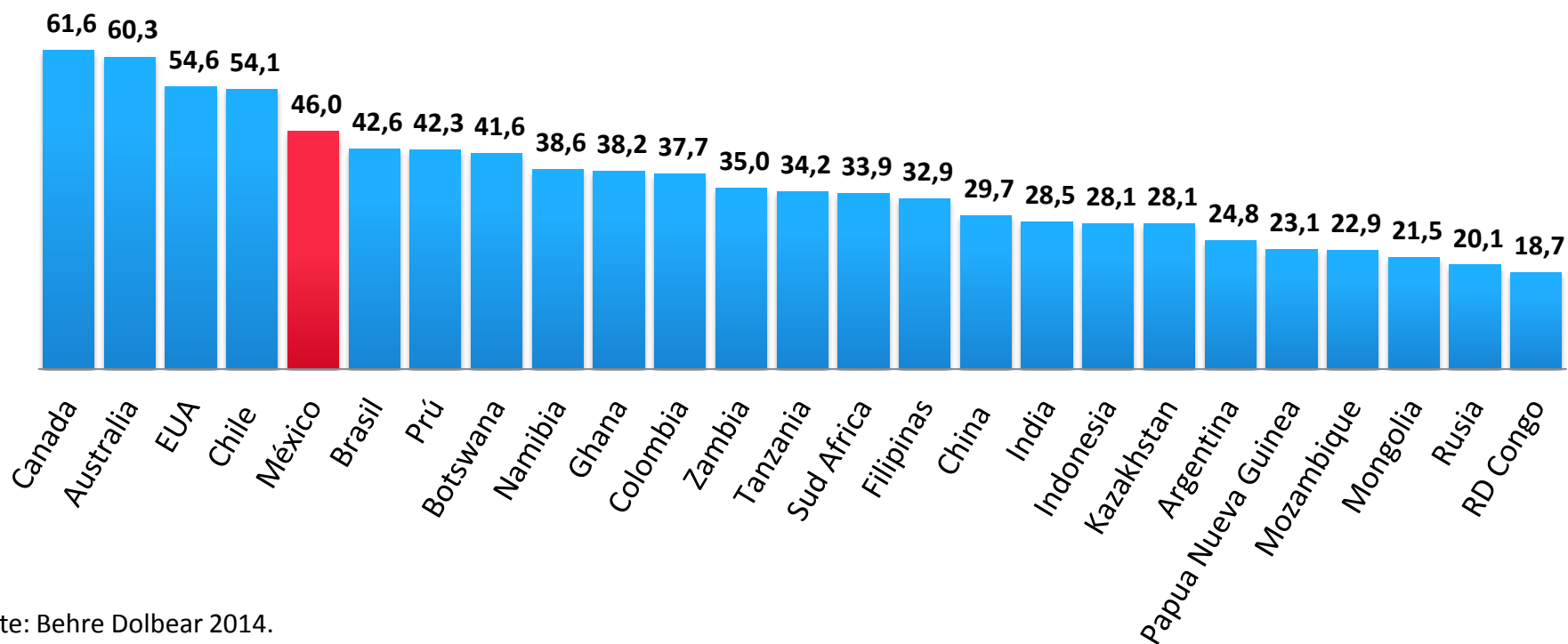
- ▶ México contribuye con 1.7% de las exportaciones mundiales de minerales, ocupando la posición 14^º mundial y siendo el 4^º mayor exportador de América Latina.
- ▶ La minería extractiva no petrolera en 2013 representó 1% del PIB.
- ▶ El PIB del sector minero registró 8% de crecimiento anual promedio en el periodo 2009-2013.



Minería en México, una industria competitiva

- Las exportaciones del sector minero mexicano en 2013 ascendieron a más de US\$18.3 billion in 2013.
- El número de puestos de trabajo en las actividades mineras crecieron 27,6% en el periodo 2001-2013.
- México es considerado como uno de los países con mejores condiciones para la inversión minera.

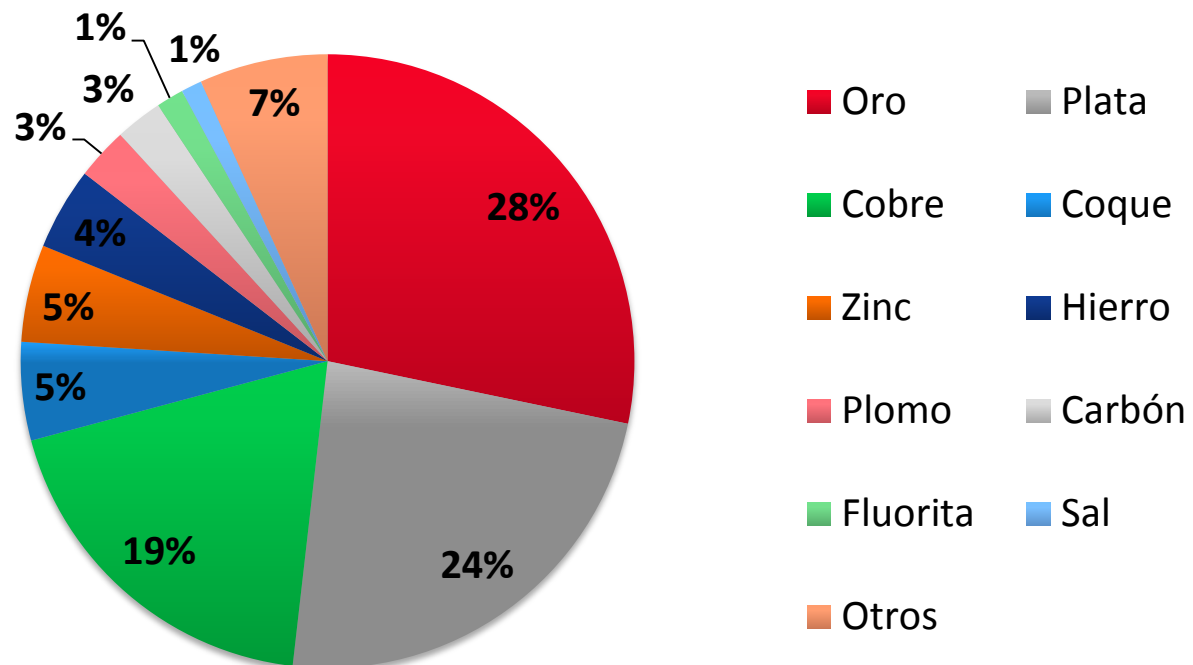
Países Ranqueados con Mejores Condiciones para la Inversión Minera 2014



Producción minera mexicana

- México cuenta con una gran riqueza de recursos minerales y produce una gran variedad de productos minerales.
- La producción mineralometalúrgica alcanzó en 2013 un valor de US\$15,626 millones.

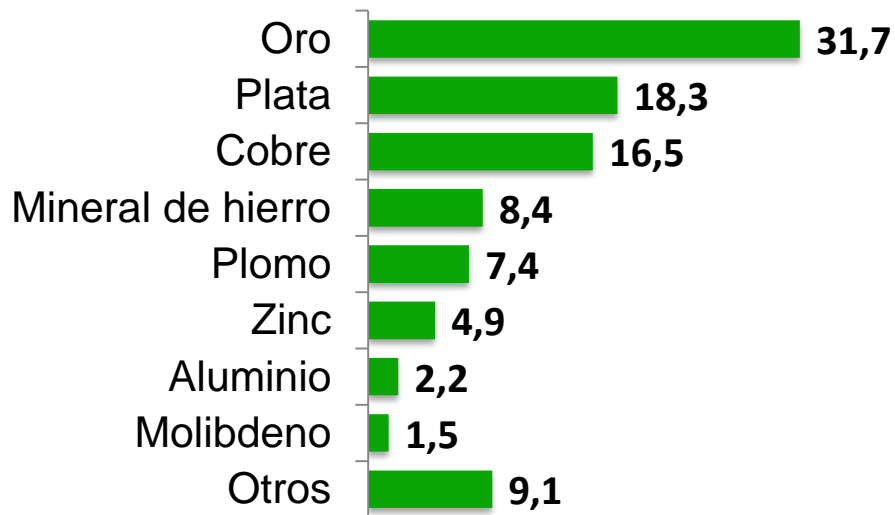
Producción Mineralo-Metalúrgica 2013
(% participación por mineral)



Exportaciones mineras mexicanas

- La industria minera mexicana exporta una gran variedad de productos a diferentes mercados en el mundo, los principales son oro, plata, cobre, mineral de hierro, plomo y zinc.
- El dinamismo productivo ayudó a impulsar el comercio exterior de productos minero-metalúrgicos. Las exportaciones aumentaron de US\$ 2,6 mil millones en 2001 a US\$ 18.3 mil millones en 2013.

Exportaciones Mineralo Metalúrgicas por Mineral, 2013 (Porcentajes)



Principales Mercados de Exportaciones Mexicanas Mineralo Metalúrgicas, 2013

